



半身偏癱患者的轉位法—椅子⇔站立-越南語
Phương pháp chuyển vị trí của bệnh nhân liệt nửa
người—ghế⇔đứng dậy


❶ 走至椅子前。
Đi đến trước ghế




❷ 把身體健側靠近椅子。
Để bên khỏe của thân thể
sát gần ghế




❸ 好手握住椅子扶手。
Tay khỏe nắm vào tay
vịn của ghế



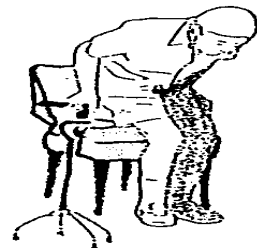
❹ 轉身，往椅子靠近。
Quay người, khao sát vào
ghế



❺ 雙腳向後移動，直到碰觸
椅子，好手停放在扶手
上，幫助穩定自己。
Hai chân theo hướng sau
xê dịch, dịch đến chạm
vào vị trí của ghế, tay
khỏe dùng đặt lên tay vịn
ghế, để giúp cho người
vững chắc




❻ 身體往前彎，屈膝。
Thân thể theo hướng
trước cúi, cựa đầu gối



⑦ 身體重心向後，慢慢坐下。

Trọng tâm thân thể hướng sau, từ từ ngồi xuống



⑧ 調整坐姿。


Điều chỉnh tư thế ngồi



參考資料

Minor M. A. D. & Minor S. D (2014). Gait training with ambulatory assistive devices. In Patient care skills 7th ed. (pp. 384-385). Upper Saddle River, NJ: Pearson education Inc.

若您想對以上的內容進一步了解，請洽諮詢電話：05-2756000 轉 70 病房分機 7001、7002
Nếu muốn hiểu rõ thêm về nội dung bên trên xin vui lòng gọi tới 05-2756000 chuyển số 70
số máy lẻ phòng bệnh 7001、7002

 天主教中華聖母修女會醫療財團法人天主教聖馬爾定醫院 關心您
2018年05月修訂